


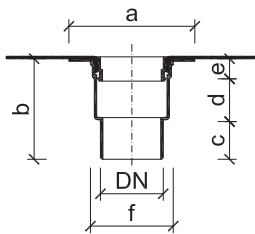
Balkongullys TOPWET TWB



GRUNDINFORMATIONEN

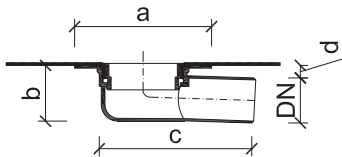
Bestimmungszweck	Entwässerung von Terrassen und Balkons
Material	Polyamid PA6
Integrierte Abdichtungsmanschette	BIT – modifizierte Bitumenbahn SBS, PVC – Folie auf Weich-PVC-Basis, TPO – thermoplastisches (flexibles) Polyolefin, EPDM – Folie aus synthetischem Kautschuk, PE – Polyethylenfolie, STE – Manschette zum Anschluss an die Spachtelabdichtung
Farbe	orange
Belastungsklasse	H 1,5
Zertifizierung	EN 1253-2:2015 – Abläufe für Gebäude – Teil 2: Dachabläufe und Bodenabläufe ohne Geruchverschluss
Hersteller	TOPWET s.r.o., náměstí Viléma Mrštíka 62, 664 81 Ostrovačice, Tschechische Republik

TECHNISCHE PARAMETER



Balkongullys – senkrechte Ausführung

Typ	DN	Abmessungen [mm]					
		a	b	c	d	e	f
TWB 50 S	50	150	120	45	51	24	94
TWB 75 S	70	150	120	54	51	24	99



Balkongullys – waagrechte Ausführung

Typ	DN	Abmessungen [mm]			
		a	b	c	d
TWB 50 V	50	150	61	167	14
TWB 75 V	70	150	96	163	21